

CADASTRO DE DIÁRIOS FORA DO PERÍODO DA TURMA NO SUAP EDU

Para criar um diário fora do período da matriz de uma turma acesse o menu “Ensino >> Turmas e Diários >> Turmas”.

A tela seguinte listará as turmas cadastradas para o seu campus (Figura 1). Por padrão, o sistema lista somente as turmas do ano corrente, mas você pode alterar o filtro “Ano Letivo” para listar turmas de outros anos.

Ao escolher a turma com a qual você irá trabalhar, clique no ícone da lupa ao lado do código da turma escolhida para acessar a página de visualização de dados dessa turma.

Turmas

FILTROS

Texto: Ir Ano Letivo: 2018 Período Letivo: Todos Campus: Todos

Todos 240 Em Andamento 209 Notas Pendentes 0

1 2 3 4 ... 15 16 Mostrando 240 Turmas









#	Código	Descrição
 	20181.1.2995.1N	Bacharelado em Administração, Bacharelado, 1º Período, Turno Noturno (2018)
 	20181.1.CDBA.1I	Bacharelado em Agronomia, Bacharelado, 1º Período, Turno Integral (2018)
 	20181.1.ZOO.MAR.1I	Bacharelado em Zootecnia, Bacharelado, 1º Período, Turno Integral (2018)
 	20181.1.BAD.BDC.1N	Bacharel em Administração, Bacharelado, 1º Período, Turno Noturno (2018)

Figura 1. Listagem de Turmas

Na página da turma, no grupo “Dados Gerais”, você encontrará informações da turma, tais como o curso ao qual a turma corresponde, a matriz curricular, o calendário acadêmico que rege as datas da turma, o período na matriz, entre outras informações; conforme pode ser observado na Figura 2.

- Dados Gerais

Descrição	Bacharelado em Administração, Bacharelado, 1º Período, Turno Noturno (2018)
Ano/Período Letivo	2018/1
Curso	2995 - Santa Inês - Bacharelado em Administração - Noturno (Campus Santa Inês)
Matriz	313 - Santa Inês - Bacharelado em Administração - Noturno
Calendário Acadêmico	[171] Calendário Superior 2018.1 - SIN/2018.1
Período na Matriz	1º Período
Quantidade de Vagas	40

Figura 2. Dados Gerais da Turma

O campo “*Período na Matriz*”, destacado na Figura 2, indica o período da matriz curricular para a qual a turma foi criada. Quando uma turma é gerada, o sistema somente permite a criação de diários para componentes que estão no período na matriz curricular indicado na turma. Por exemplo, ao gerar uma turma para o primeiro período de uma matriz, o sistema somente irá criar os diários do primeiro período da matriz para esta turma.

Ainda na página de visualização de dados da turma você encontrará algumas guias (abas), conforme a Figura 3. A guia “*Diários*” lista os diários que foram criados para a turma em questão. A guia “*Componentes Curriculares sem Diários Nesta Turma*” lista todos os componentes curriculares que estão na matriz associada a turma, mas que não possuem diários criados para a turma.

- Diários da Turma

-	Código	Componente	Período do Componente	Percentual Mínimo (CH)
Q	2246	TEC.0596 - Biologia I - Técnico [50 h/60 Aulas]	1	100%
Q	2253	TEC.0606 - Ciências dos Materiais - Técnico [50 h/60 Aulas]	1	100%

Figura 3. Navegação por Abas na Turmas

A listagem de componente curriculares sem diários (Figura 4) exibe os componentes em dois grupos distintos. O primeiro grupo lista componentes curriculares previstos para aquela turma, ou seja, os componente que são do mesmo período (período na matriz) da turma, mas que não tiveram diários criados quando da geração da turma ou que tiveram diários excluídos.

O segundo grupo lista os componentes curriculares que não estão previstos para a turma, ou seja, são de períodos na matriz diferentes do período na matriz da turma. O sistema exibe o período do componente, a sigla, a descrição e a carga horária do componente.

Diários 5 Alunos 30 Horários Componentes da Matriz Sem Diários Nesta Turma

- Componentes previstos para esta turma

Período	Sigla	Descrição	Carga Horária Relógio	Carga Horária Aula	Ação
4	TEC.0074	Automação Industrial	45	60	Gerar Diário

- Componentes não previstos para esta turma

Período	Sigla	Descrição	Carga Horária Relógio	Carga Horária Aula	Ação
1	TEC.0048	Português Instrumental	30	40	Gerar Diário
1	TEC.0049	Matemática	30	40	Gerar Diário
1	TEC.0050	Introdução a Informática	45	60	Gerar Diário
1	TEC.0051	Empreendedorismo e Inovação	30	40	Gerar Diário

Figura 4. Listagem de Componentes Curriculares sem Diário na Turma

Para gerar o diário do componente procure pela coluna ação e clique no botão “Gerar Diário” do componente correspondente. O sistema pedirá a confirmação da criação

do diário e uma mensagem será exibida pelo sistema confirmando ou não a criação do diário.

Caso o diário tenha sido criado, o componente correspondente sairá da lista de Componentes sem Diários na turma e o diário do componente aparecerá na listagem de diários da turma.

Na listagem de diários há uma coluna chamada “*Período do Componente*” que indica a qual período da matriz corresponde o componente. Esta informação é útil para o controle de componentes ofertados fora do período.

Caso a turma já tenha alunos matriculados, sempre que você gerar diários novos para esta turma, será necessário matricular os alunos nos diários que foram cadastrados a posteriori. Para isso acesse a guia “*Diários*” (Figura 3) e clique no ícone da lupa, ao lado do diário desejado. Na página do diário (Figura 5) selecione a aba “*Lançamento de Notas/Conceitos*” e clique no botão “*Adicionar alunos da turma*” destacado na Figura 5.

Dados Gerais **Lançamento de Notas/Conceitos** 0 Materiais de Aula 0 Estatísticas

Legenda:
N1, N2, N3 e N4: Notas das etapas 1, 2, 3 e 4
F1, F2, F3 e F4: Faltas nas etapas 1, 2, 3 e 4
MD: Média da Disciplina
NAF: Nota da Avaliação Final
MFD: Média Final da Disciplina

- Os alunos em cinza claro estão com período letivo fechado.
- Os alunos em negrito já estiveram reprovados na respectiva disciplina.
- Os alunos com destaque em amarelo estão cursando dependência.

Salvar Notas **Adicionar Alunos da Turma**

Nenhum aluno matriculado no diário.

Figura 5. Aba para adicionar Alunos da Turma no diário

Assim como nos demais diários, é necessário cadastrar um professor e configurar o horário do diário.

Cabe aos usuários do sistema o controle dos componentes curriculares que não tiveram diários oferecidos para determinada turma, bem como os que foram antecipados, para que sejam ofertados aos alunos todos os componentes curriculares das suas respectivas matrizes curriculares.